

Paso 1

Acceder al link <https://www.gob.mx/ActaNacimiento/> donde podrás descargar el acta de nacimiento del interesado. Una vez en la página, deberás elegir tu modo de acceso: por "CURP" o "Datos personales".

Para este proceso debes considerar que se debe cubrir un pago de derecho al gobierno federal de \$77 pesos.



GOBIERNO DE MÉXICO

Trámites Gobierno

Inicio > Acta de nacimiento

Acta de nacimiento

Paso 1 Búsqueda

Paso 2 Vista previa

Paso 3 Método de pago

Paso 4 Descarga del acta

Búsqueda

Puedes realizar la búsqueda del acta de nacimiento por cualquiera de estos métodos:

1. Con la Clave Única de Registro de Población (CURP).
2. A través de los datos personales.

Clave Única de Registro de Población Datos Personales

Clave Única de Registro de Población (CURP)*

Ingresa tu CURP

[¿No tienes tu CURP?](#)

Guía paso a paso


Descargar Acta de Nacimiento




Paso 2 (acceso por CURP)

En caso de acceder por la primera opción "CURP", deberás capturar el CURP y validar el "Captcha" para pasar el control de seguridad de la web dando click en la casilla correspondiente.

Al finalizar los puntos anteriores da click en el botón "BUSCAR"



Trámites Gobierno 

Clave Única de Registro de Población **Datos Personales**

Clave Única de Registro de Población (CURP)*

[¿No tienes tu CURP?](#)


Otras acciones


[Consulta el estatus de pago de tu acta de nacimiento](#)

[Consulta la validez de tu acta de nacimiento](#)


[Consulta costos por entidad federativa](#)

[Preguntas frecuentes](#)

Aquí validas la seguridad del sistema con el CAPTCHA 

No soy un robot 
reCAPTCHA
Privacidad - Condiciones

* Campos obligatorios

Da click en el botón "Buscar" 

Paso 2 (acceso por "Datos Personales")

En caso de acceder por la segunda opción "Datos Personales", deberás capturar los datos del interesado; así mismo, validar el "Captcha" que aparece al final de la pantalla para pasar el control de seguridad de la web dando click en la casilla correspondiente.

Al finalizar de capturar los puntos anteriores da click en el botón "BUSCAR"

Búsqueda

Puedes realizar la búsqueda del acta de nacimiento por cualquiera de estos métodos:

1. Con la Clave Única de Registro de Población (CURP).
2. A través de los datos personales.

Clave Única de Registro de Población Datos Personales  Consulta por Datos Personales

Nombre(s)* <input type="text" value="Ingresa tu nombre(s)"/>	Primer Apellido* <input type="text" value="Ingresa tu primer apellido"/>
Segundo Apellido <input type="text" value="Ingresa tu segundo apellido"/>	Día de Nacimiento* <input type="text" value="Selecciona el día"/>
Mes de Nacimiento* <input type="text" value="Selecciona el mes"/>	Año de Nacimiento* <input type="text" value="Ingresa el año Ej. 1943"/>
Sexo* <input type="text" value="Selecciona el sexo"/>	Estado * ? <input type="text" value="Selecciona el estado"/>

Paso 3

En esta sección deberás capturar el nombre completo del padre/madre o persona que registró al interesado. Recuerda usar cada uno de los campos correspondientes tal como se muestra en la imagen.



Al finalizar da click en el botón "Continuar" para que se muestre una vista previa del acta de nacimiento del interesado.



Acta de nacimiento



Continúa tu búsqueda

Ingresar los datos del padre, madre o de la persona que te registro (estos aparecen como datos de filiación en tu acta de nacimiento):

Nombre(s)*:

Primer apellido*:

Segundo apellido*:

Da click en el botón "Continuar"

* Campos obligatorios



Datos de la persona registrada

Nombre(s): JU/	Primer apellido: .	Segundo apellido: .
Sexo: M	Fecha de nacimiento: .	Lugar de nacimiento: DESCONOCIDO DISTRITO FEDERAL

Datos de filiación de la persona registrada

Nombre(s): MA	Primer apellido: Z	Segundo apellido: .
Nacionalidad: MEXICANA		

Nombre(s): MA	Primer apellido: A	Segundo apellido: .
Nacionalidad: MEXICANA		

Anotaciones marginales

La información presentada no representa un documento válido, es únicamente para propósitos informativos.

Nueva búsqueda

Confirmar y continuar

Paso 4

En esta pantalla podrás observar la información completa del interesado. Verifica que cada campo sea correcto para que procedas a realizar el pago correspondiente.

Te recordamos que **este concepto es ajeno a Fundación Azteca.**

Paso 5

Después de confirmar que la información es correcta, deberás realizar el pago correspondiente. Este lo puedes hacer por medio de "pago en línea" o descargando el "Formato de pago de la Ciudad de México", el cual deberás de imprimir y acudir a una sucursal bancaria o tiendas de autoservicio a realizar el pago. Recuerda que para obtener el **acta de nacimiento** por la segunda opción, primero deberás pagarla y después descargarla.



Método de pago

Elige tu forma de pago:

1. Pago en línea con cargo a tarjeta de crédito o débito (Visa o Mastercard).
2. A través del formato de pago del estado, dentro del territorio nacional, con el cual puedes acudir a pagar en ventanillas bancarias o tiendas de conveniencia.

Concepto de pago:

Por la expedición de copia certificada de Acta de Nacimiento.

Datos del acta de nacimiento	
CURP:	SA
Nombre(s):	JU
Primer apellido:	SA
Segundo apellido:	SANTANA

Pago en línea

Total (MXN) \$77

Formato de pago Ciudad de México

Nueva búsqueda

Confirmar forma de pago

Paso 6 (si elegiste pago con formato)

Si tu elección es pagar mediante formato de **pago de la Ciudad de México** deberás llenar los campos con la información que se solicita.

Recuerda que con tu folio podrás descargar el acta de nacimiento en formato PDF, una vez que hayas realizado el pago en los sitios indicados en el formato de pago.



Trámites Gobierno

Para descargar tu acta conserva el folio de seguimiento y si fuera el caso para cualquier aclaración. Recuerda que con el folio podrás descargar tu acta de nacimiento, una vez que hayas realizado el pago en los sitios indicados en el formato de pago.

Nombre(s)*: <input type="text" value="Ingresa tu Nombre(s)"/>	Primer apellido*: <input type="text" value="Ingresa tu Primer apellido"/>	Segundo apellido*: <input type="text" value="Ingresa tu Segundo apellido"/>	
RFC*: <input type="text" value="Ingresa tu RFC"/>	CURP*: <input type="text" value="Ingresa tu CURP"/>		
Estado*: <input type="text" value="Ingresa tu Estado"/>	Municipio*: <input type="text" value="Ingresa tu Municipio"/>	Población*: <input type="text" value="Ingresa tu Población"/>	Colonia*: <input type="text" value="Ingresa tu Colonia"/>
Calle*: <input type="text" value="Ingresa tu Calle"/>	Número*: <input type="text" value="Ingresa tu Número"/>	Código postal*: <input type="text" value="Ingresa tu Código postal"/>	

* Campos obligatorios

Regresar

Continuar

[Aviso de privacidad para los datos que recaban entidades federativas](#)

Al dar click en el botón se descargará el formato de pago de manera automática

Paso 6 (si elegiste pago en línea)

Para la elección de **pago en línea** será indispensable que conserves el número de folio que se te proporciona y registres un correo electrónico al que tengas acceso, ya que con éste, podrás continuar tu trámite y obtener el acta de nacimiento en formato PDF.



The screenshot shows a web interface for the Mexican government with a modal window titled "Confirmación de pago". The modal contains the following information:

- Forma de Pago:** Pago en línea
- Concepto de Pago:** Por la expedición de copia certificada de Acta de Nacimiento.
- Monto total a pagar:** \$77
- Folio de seguimiento:** LQUOYIPY292 (highlighted with a red dashed box)
- ¡Importante!** Es indispensable conservar este folio de seguimiento para descargar el acta o para hacer cualquier aclaración (highlighted in a light blue box)
- Correo electrónico*:** Ingresar tu correo electrónico (input field)
- Buttons:** Cancelar and Confirmar

The background shows the "Acta de nacimiento" page with a progress bar indicating "Paso 1 Búsqueda" and "Paso 2 Vista preliminar". The "Método de pago" section is visible, showing "Pago en línea" as the selected option with VISA and MasterCard logos.

Paso 7 (si elegiste pago en línea)

Ingresa los datos de tu tarjeta bancaria para proceder al pago en línea de \$77 pesos.

Al aplicarse exitosamente el cobro, podrás descargar el acta de nacimiento del interesado en formato PDF.



Trámites

Gobierno



Por la expedición de copia certificada de Acta de Nacimiento.

Línea de captura:

LQUOYIPY292

Estado:

Pendiente de pago

Total a pagar:

\$77.00

Nombre del titular

Número de tarjeta

Vencimiento

CVV2/CVC2:

Como aparece en la 

Número de tarjeta 

Mes  

Año  

CVV/CW 

Sólo aceptamos VISA y Mastercard  

[Ver Aviso de privacidad.](#)

Regresar

Pagar

Paso 8 (si elegiste pago en línea)

Una vez que tu pago fue procesado con éxito, podrás descargar directamente desde el botón "DESCARGAR ACTA" tu documento en PDF. Recuerda que el tamaño del archivo en este formato cumple los requisitos que se solicitan durante el **proceso de registro/entrega de ficha solicitud de Beca Azteca**.

Descarga del acta

Pago realizado exitosamente

Para imprimir el acta de nacimiento, descarga a continuación el archivo PDF. Al dar "clic" el archivo deberá visualizarse en tu pantalla y se guardará en la carpeta de Descargas, o bien "Downloads". Es importante conservar el folio de seguimiento **AkUe6BJ6BNe** para cualquier aclaración



Descargar acta

Obtener recibo de pago

Si deseas descargar posteriormente el acta de nacimiento, puedes hacerlo con el folio de seguimiento: **AkUe6BJ6BNe** durante las próximas 24 horas en esta dirección: <https://www.gob.mx/actadenacimiento/folioseguimiento>

Terminar